




よちえんのあじさい
と
ぱんだ組の作品

昨年に比べて暑いと感じる日が多かった6月。ここ2・3年身を潜めていたRS ウィルスやヘルパンギーナ・胃腸風邪夏風邪などによるお休みもあった6月でした。体調が悪い時は無理をせず回復を待ちましょう。これからも油断することなく保健衛生の取り組みをお願いいたします。6月。爽やかな初夏、晴れた日にはお散歩に出かけたり、泥んこ遊び、みずあそびを楽しみました。ところが、梅雨らしい雨降りはほとんど見られないと思うと大雨・6月とは思えないような猛暑日も。そんな6月でしたが 子ども達はお天気や気温などに合わせて、様々な活動を楽しみました。



せせらび



植物園



石くの木

とけい

♪♪・コチコチカッチンお時計さん・*・♪大きなのっぽの古時計・*:♪今9時ラララ♪♪*::

6月10日時の記念日。幼稚園の時計は文字盤の上を長い針短い針がくるくる回る時計です。長い針は働き者短い針は少しずつ進んで3時4時と時刻を知らせてくれます。時間の長さや時刻を確かめ易いですね。それぞれの年齢に合わせて時間に関心を持って生活していきたいものです。長い針が12・短い針が8のところに来たらおうちを出発しよう！長い針が6短い針が4でお片付けだよ！等 等。

それぞれのクラスでお気に入りの時計をつくったよ

ことりさんは、シールをペタペタ貼った土台にくるくる回る針を取り付けてもらって楽しみました。うさぎさんはけろけろかえる時計・ぴよんぴよんうさぎ時計・にゃんにゃんねこ時計などお気に入りの時計。ぱんださんはぱんだ時計。文字盤にも興味を持てたらと数字を先生に書いてもらったり教えてもらいながら自分で書いたりし楽しみながら仕上げました。キリンさんは自分で文字盤を作り、針を取り付け、素敵な作品が出来上がりました。



ことり



うさぎ



ぱんだ



きりん

プールでの水遊びが始まります

プールがお庭に

きりんさんが綺麗に

水着の脱ぎ着になれましょう

おそうじしてくれました

出席ノートへのご記入を確実にお願いいたします



二人てくみてて下さったよ!!



オペレッタ おむすびころりん

28日 大谷大学教育学部のお兄さんお姉さんによるオペレッタ「おむすびころりん」の上演！ピアノの生演奏での楽しいオペレッタ。歌や踊り。わかりやすいストーリー。何より学生さんたちの熱演！！ホールに、ことりさん、うさぎさん、ぱんださん、きりんさん みんなが集まって鑑賞しました。楽しいオペレッタだったね！ありがとうございました。



すてきな
オペレッタを
ありがとうございました

育てよう

お庭のピオラにツマグロヒョウモンの幼虫発見。(毛虫に間違えられることが多いのですが)黒に赤のストライプトゲトゲの姿かたちをしています。むしゃむしゃとピオラやパンジーを食べて蛹(お腹にキラキラспанコールをはめたような模様があります)に変身。順繰りに蝶々に変身(♂の子はオレンジに豹柄♀の子は加えて白のストライプのアゲハ蝶より一回り小さな蝶です)。「おめでとう元気だね」とお庭にはなしています。

きりん組の百日草。

つぼみが付き始めました



カブトムシ

うかがが始まりました



きゅうりを収穫


薄くスライスして

とれたてを



頂いたメダカの卵から赤ちゃん誕生

お池にも赤ちゃんが



お庭のぶどうも
こんなにみん
きたよ!!




親子で遊ぼう



6月10日北文化会館創造活動室にばんだ組親子が集合。おうちの方と一緒に朝の会。親子でハイとお返事したり、フライパ〜んぱんぱんぱ〜んとダンスを楽しみました。子ども達が心を込めて一生懸命作ったプレゼントをそれぞれのおうちの方に「いつもありがとう」と手渡しました。第2部はカプラで遊ぼう！日頃から子ども達が幼稚園で楽しんでいるカプラですが、今日は一万ピースを用意。インストラクターの方にいろいろな積み方を伝授してもらいよいよスタート。おうちの方と力を合わせて高く高く積み上げたり、いろいろな形を作ったり。でもちょっと触れてしまうと音を立てて崩れてしまいます。周りにも気を配りながら真剣に丁寧に根気よく親子で相談しながら楽しみました。最後に先生たちとインストラクターが作り上げた大型モニュメントナイアガラの滝の音を立てて流れ崩れるダイナミックな姿に感激。楽しいひと時となりました。



24日にはきりん組親子で遊ぼうを開催。4月から楽しんできたたくさんの曲の中からおうちの方に聞いていただきたい曲を選び発表。26人のすてきな歌声がお部屋いっぱいに響きました◆♪*:. . ◆♪* " ° *:. . ◆♪数字の歌に合わせてお稽古して書けるようになった数字。何枚も数字を書いて作った手作り日めくりカレンダーをそれぞれオリジナルの形に仕上げたプレゼントをおうちの方へ。後半は山田誠リーダーにリードしてもらって親子一緒に運動遊びを楽しみました。身近なタオルを使って体操したり、ジャンプしたり、キックしたり。少し難しい動きもおうちの方にサポートしてもらって楽しくこなしていく子ども達。日常の動きとは異なった運動遊びにニコニコ、でも汗ビッシヨリのおうちの方々。親子ペアでタオルキャッチボールや紙風船ラリーも楽しんで、あっという間に時間になってしまいました。子ども達とおうちの方々一緒に充実したひとときを過ごしました。





どろんこだ〜いすき・みずあそびおもしろ〜い


お庭の砂。お水と混ぜてドロドロ・コーヒー・チョコレートご馳走いっぱい！まるまる丸めて砂をまぶしてまたぎゅっとして力作の泥団子！お池ができた。川が流れた。お山作ろう。トンネルほろう。どんどん遊びが広がっていきます。トンネルはしっかりお山を固めない掘れません。水は高低差がなければ流れません。試しながら、何度も繰り返しながら、お友達と協力し合いながら、遊びが広がっていきます。これ残しといたらうさぎさんやことりさんも遊べるね。これパンダさん作ったの？キリンさんすごいのはったなあ！他クラスのお友達にも思いが馳せまます。絵具を使って染め紙や描画を楽しんだ日には残った絵の具でジュース屋さんごっこ。30度越夏日にはレジ袋やペットボトルに穴を開けお水を入れて即席のシャワーを楽しんだり。工夫を重ねながら遊びが進みます。



ねんどであそぼう

粘土遊びを日頃から楽しんでいる子ども達。きりん組はより発展した活動として、芦田風馬（日展所属彫刻家・佛敎大学幼児教育学科講師）先生に来ていただき、御指導のもと粘土遊びを楽しみました。

PART 1 使い慣れた油粘土で遊ぼう。手のひら使ってぎゅうっと伸ばしたり、体重をかけて押し広げたり、指先使ってつまんでつまんで積み上げたり、いろいろな形を作ったりつなげたり、たくさんの表現方法を体験しながら遊びました。



PART 2 土粘土のレリーフに挑戦。ひんやりずっしり土粘土の感触。先生と一緒に土粘土をコネコネ。中の空気をしっかり押し出します。こねて伸ばし広げ、へらを使って切り取ったりくっつけたり、思い思いの形に仕上げていきます。へらで線を入れたり模様をつけたり、粘土でパーツを作り飾りにしたり、それぞれの思いを形にしていきました。素敵な海の生き物達が並びます。それぞれの土粘土を乾かし、先生の釜で焼き上げてもらいます。やきあがりのがたのしみです。

