

2020年4月13日号

☎075-441-7052・fax441-7058

進級おめでとう! 4月8日始業式

2020年度・令和2年度がはじまりました。ピンク、赤、黄、白、新しい名札が子ども達の胸に輝いています。



入園おめでとう! 4月10日。

新しいお友だちを迎えての入園式。こどもたちひとりひとりが毎日を充実して過ごしていくことができますように! 幼稚園でみんなで過ごせる日が早く来ますように!

長い3月が終わり「さあ! 4月新学期」と張り切って春休みを終えました。一年のスタートを心配しましたが、始業式と入園式はいつもと違った形でしたが執り行うことができました。しかし、新型コロナウイルスの感染拡大をくいとめるために13日から再び休園となります。今は一人一人が状況を見つめて自覚を持って生活をする時です。幼稚園としても工夫を重ねながら5月6日まで乗り切っていきます。ご理解ご協力をよろしくお願い申し上げます。

● お便りを作りました。お子さんと一緒にご覧下さい。



満開のお庭の桜



お庭のチューリップが咲きました。赤いお花が いちばんに 咲き出しました。続いて、ピンクやオレンジのお花が咲き、白や黄色のつぼみもふくらんできました。お玄関にも鉢やプランターを移動しましたので 通りかかった時には ごらんになって下さいね。

2020年4月19日号

☎075-441-7052・fax441-7058

紫明幼稚園のお友達保護者の皆さまおげんきにおすごしでしょうか。

どんどん春らしくなっていますが、まだまだ日常生活は元通りにはなりそうもありません。今少し、一人一人それぞれに工夫しながら元気にすごしていかなければなりません。



つつじの花が咲きはじまりました。



風が強い一週間でした。こいのぼりがお空に泳いでいますよ。



ツートンカラーのチューリップも咲いたよ。



いちごの 白い花。たくさん咲くといいなあ。



さくらの花が落ちて、もうみどりの葉が芽生えています。



赤いチューリップのお花が落ちたよ。


花びらを数えたら6まいでした。



藤だなの 藤の花。



かめさんも、あたたかい日には日なたぼっこをしはじめています。



白いチューリップが満開

2020年4月24日号

コロナ感染拡大についての報道に心痛む日々が続いております。

紫明幼稚園のお友達保護者の皆さまにはお変わりなくおすごしでしょうか。

医療の現場で奮闘していただいている方々、生活を支えるために日夜お働きいただいている方々へ心より感謝を申し上げます。また、外に出ることを控えなければならない状況ですが、今しばらく一人一人が生活の中で命を守る手立てを尽くし、工夫をして日常生活を続けていかなければなりません。まだまだ収束する気配が感じられず、5月以降もどうなるのかと心配はつきません。子ども達と一緒に遊べる日を思い浮かべながら「お便り 4月 第3号」を作りましたので、お子さんとごいっしょにご覧ください。

春を見つけたよ。

い・ち・ご



花のまん中がだんたんふくらんで



⇒ はやく赤くなるといいなあ



冬の間に、電車のお部屋の 水槽の中でジューと眠っていたのが、サリガニさんが目をさまして、「おはよう」と顔を上げています。



幼稚園生まれの子亀ちゃんも、ゴソゴソ動きまわり出してはす。

穏やかな日常が早く戻ることを願ってきましたが、まだまだコロナ感染は拡大しております。少しでも良い方向に状況が進むことを祈っておりますが、混沌とした状況が続いています。医療の現場で奮闘ご尽力いただいております皆様、生活を支えてくださっております皆様、それぞれの居場所で努力を重ねていただいております皆様全ての方々に感謝申し上げますとともに、皆の健康を願う毎日です。今後、状況が良い方向へ向かい、教育委員会より学校授業再開あるいは部分登校等開始が示された時には、幼稚園は次のイメージを進めたいと思っています。変更も含めて詳細は状況を見て判断し開始日時はその都度お知らせします。

STEP 1 曜日を決めてクラスごとに登園（午前中保育）
月A組 ・ 火C組 ・ 水N組 ・ 木K組 ・ 金AC組

STEP 2 全クラス登園開始
K 午前中保育 ・ N 水は午前中保育、月火木金は 1:30 降園
AC 水は 1:30 降園、月火木金は 3:00 降園

STEP 3 K 水は午前中保育、月火木金は 1:30 降園
N 水は午前中保育、月火木金は 3:00 降園
AC 水は 1:30 降園、月火木金は 3:00 降園



STEP 4 全クラス平常通り 月曜木曜の給食開始

今後の行事等の予定 残念ですが親子遠足は中止します。
6月 日 AC組親子で遊ぼうは検討中です。
保護者会 A組6月 日（ ）午後2:00より
A組お泊まり保育 7月 日・ 日を予定しています。
運動会 10月24日（土）紫明小学校にて午前中開催予定

当たり前であったことがいかに大切であったかを日々感じております。子ども達が毎日おうちで楽しく元気に過ごせるよう幼稚園も工夫をしていきますのでよろしくお願い申し上げます。朝のご挨拶や手洗いのおすすめ、朝礼の時にみんなで踊るダンスなど動画もご活用ください。お誕生会ができませんので、4月5月生まれのお友達をお祝いする動画を5月にはおおくりしたいと思っております。みんなで祝いしましょう。

どろぼうはなぞはなぞ

① くびのなが〜いどろぼうは
なにかな?

② 「れいぞうこ」のなかにいる
どろぼうはなにかな?

♡ ようちえんクイズ ♡

① インコさんはなににいる
じょうにかな?

② うさぎどめさんのおみやげは
せんしや 電車 じょうにかな?
バス 車 じょうにかな?

ア・パンマのシルエットクイズ

①

②

③

④

⑤

どろぼうさんか
かぬか(隠れている)か
どろぼうさんか
いるかな?

①

②

③

④

Stay Home の今年のゴールデンウィークでした。それぞれのご家庭で工夫されながら、過ごされたことと思います。5月になって幼稚園のチューリップは今は土の中で球根を育てています。葉っぱが枯れたところにほりあげると咲き終えた球根の横に新しい球根ができています。毎年秋に植えることのできる大きさの球根を五分の一位は収穫を期待できます。ほりあげる頃には元通りの生活に少しでも近づいているといいですね。

さて、生活はどんどん変化しどんどん便利になっていきます。つまんだり、ひねったり、通したりする機会もどんどん減ってきています。年齢に合わせて紐を穴に通したり、小さなものを上手につまみ上げたり紐を結んだりモノを包んだり三つ編みに挑戦したり、幼稚園では子ども達が指先や手を使って生活したり、遊びを楽しめる環境も意識してつくっています。

今回のお便りではおうちでも楽しみながら制作もしていただこうと、それぞれのクラスごとに制作グッズをお配りします。遊びの延長で一緒に作ってみてください。お便りに制作例をのせています。ご参考になればと作り方の動画も来週には配信予定です。その通りでなくとも各ご家庭でやりやすいようにご活用いただければ嬉しいです。



チューリップの今



外階段 南のジャスミンの白いお花が咲き始めました。とてもいい香りです。



裏庭の真っ赤なバラの花

お母さんの歌 シャボンの泡のにおいでしょ 幼稚園でお歌を歌う時子ども達から「シャボンってなあに？」と声が上がります。今は手洗いのすすめから石鹸の泡とはみんなお友達です。でも手洗いの際幼稚園でも固形石鹸をほとんど使いません。お洗濯も洗濯機がしてくれます。「シャボンの泡」のところ子どもたちから尋ねられたらうまく説明をしてあげてくださいね。お子さんと一緒にガーゼのハンカチや薄〜いハンカチなどを固形化粧石鹸で洗ってみるのもおすすめです。泡がムクムク香りがふわ〜。洗面所ピチヨピシヨが気になるようだったら入浴時に試してみるのもいいかもしれません。歌の中の情景は時代の流れの中で変わっていてもお母さんの匂い・ぬくもり。大好きなお母さん！


今はいつもにまして大変なこともたくさんたくさんあると思います。

お母さんたち ほんとにほんとに ありがとうございます。



おひさまにふれせんと
おのちのこころをね


おとふれ - お フォトフレームをつくろう♪



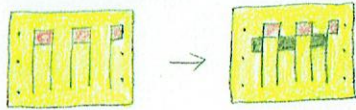
< はいるもの >

- いろがよし 4枚
- あつみ 1枚 (いろがよしのあいだにあります)
- リボン 6本
- すずらてーぶ
- しろ 4枚 (いろがよしのまわりに)
- カード 1枚 (いろがよしのまわりに)

① ~ はみでせんをきる ~
いろがよしから あつみをとります。
おひさまにそって いろがよしをおひ
さまに はみでせんをきる。 (はみでせんを
はみでせんをきる。)

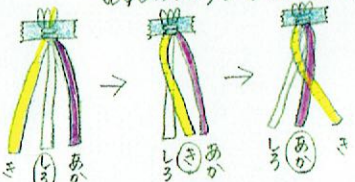


② ~ あつみをあつめる ~
きりこみをしたいろがよしに、はみでせんを
あつめます。



はみでせんを
いろがよしの
うしろに、うしろの
リボンをあつめます。

③ ~ かつあつみをあつめる ~
はみでせんを
あつめます。



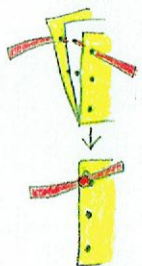
はみでせんを
あつめます。

④ ~ あつみに かつあつみをあつめて、はみでせんを
あつめます。




はみでせんを
あつめます。

⑤ ~ おひさまとおのちのこころを
あつめます。




いろがよしと あつみを
あつめます。 リボンをあつめます。
おひさまとおのちのこころを
あつめます。

おひさまとおのちのこころを
あつめます。



まちがいがいさかしく!




できあがり~♪

ことりぐみ シール貼り いちごのたねをまろう!!

<入っているもの>

- いちご 3枚
- 葉っぱ 3枚
- シール
- リボン

① いちごシールを用意し、いちごにシールの種をまろう!
たくさんはまっておいしいいちごをつくってあげね!



<チャレンジ>

- ② いちごが完成したらおうちの人にリボンに葉っぱといちごをとおしてもらってお部屋がざりにしても素敵だね!
- ② ひもをおさなくても、おままごとやごっこあそびで遊んであげね!!!

たのしくせいくにチャレンジしてみよう!

うさぎぐみ

いちごのひもとおし

<入っているもの>

- リボン 1本
- いちご 3枚
- 葉っぱ 2枚
- ストロー

① リボンはセロハンテープで糸田になっている方から入れるよ!
いちごや葉っぱは、黄色と糸田のストローを、みんなの好きな順番でとおしてね。



② 完成したらおうちの人に先端を丸くしてもらおう!

③ 完成! とってもおいしくおいしいいちごのざりができたね!


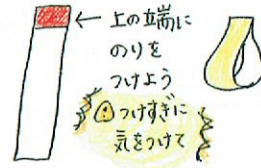
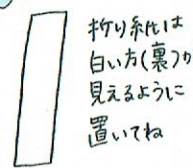
またよりえんでもたくさんたのしい製作をしようね!

ほんだぐみ おはなのかばんをつくろう

<入っているもの>


- 紙皿 1枚
- ひも 1セット
- 折り紙 20枚
- 丸い糸 大2, 小2
- 画用紙

1 おはなをつくらう



雨のびくくみたな形になるよ!


この花びらを5~6枚作ってね!



花びらを並べてみよう!

お花の形に並べられたら、のりではりつけて完成です!

2 持ち手をつくらう



ひもをつかってお弁当結びに挑戦!

少し間をあけて何度かくり返してね!



このフタのくくりかたにしたいです!

子ども達が集める程度に、長さは調節してあげて下さい。

3 えをかこう



いろえんぴつやマジック筆好きな道具で楽しんでね!

絵がかけたら...



お家の人に糸皿にはりつけてね! ☆裏に両面テープのうしろ!

4 組み立てよう

おはなのうしろにのりをつけてかばんを可愛く飾りつけよう!



糸皿に...

持っている糸の束を通して、振らないように結んで下さい。



お花は少し余分に入っています。好きな数を作ってあげてね! 毎日のプレゼントにもぴったりだよ!